



FONDI
STRUTTURALI
EUROPEI

pon
2014-2020



Ministero dell'Istruzione, dell'Università e della Ricerca
Dipartimento per le Programmazioni
Struttura Generale per interventi in materia di attività
educativa, per la gestione dei fondi strutturali per
l'istruzione e per l'innovazione digitale
MIUR

Indice
GPU
2014-2020

Istituto Nazionale di Documentazione,
Innovazione e Ricerca Educativa
Gestione
unitaria del
Programma

Circolare N. 15

Sesto San Giovanni, 04/10/2022

Ai docenti dell'Istituto Comprensivo Breda

Oggetto: Elaborazione PEI alunni con disabilità- Piattaforma Cosmi

Si comunica a tutto il personale docente che, per la stesura del Piano Educativo Individualizzato (PEI) su base ICF, il nostro Istituto ha aderito alla Piattaforma Cosmi. La Piattaforma consente di analizzare, progettare e valutare l'inclusione, grazie ad un sistema guidato, al fine di definire un percorso di vita organico e funzionale. Ciascun docente dovrà registrarsi alla piattaforma utilizzando l'indirizzo mail istituzionale. La scadenza per l'iscrizione alla piattaforma è **entro e non oltre l'7 Ottobre 2022**.

Il consiglio di classe dovrà provvedere alla stesura del PEI entro il 31 Ottobre 2022, confrontandosi durante i consigli di classe o l'interclasse.

Si allega una guida per la registrazione e per l'uso della piattaforma.

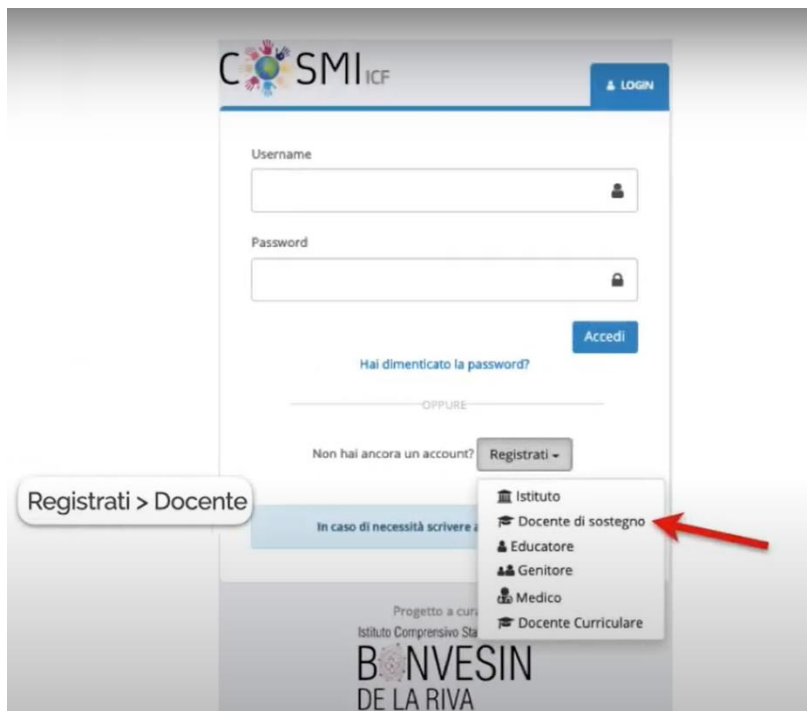
IL DIRIGENTE SCOLASTICO

Prof.ssa Annunziata Cozzolino

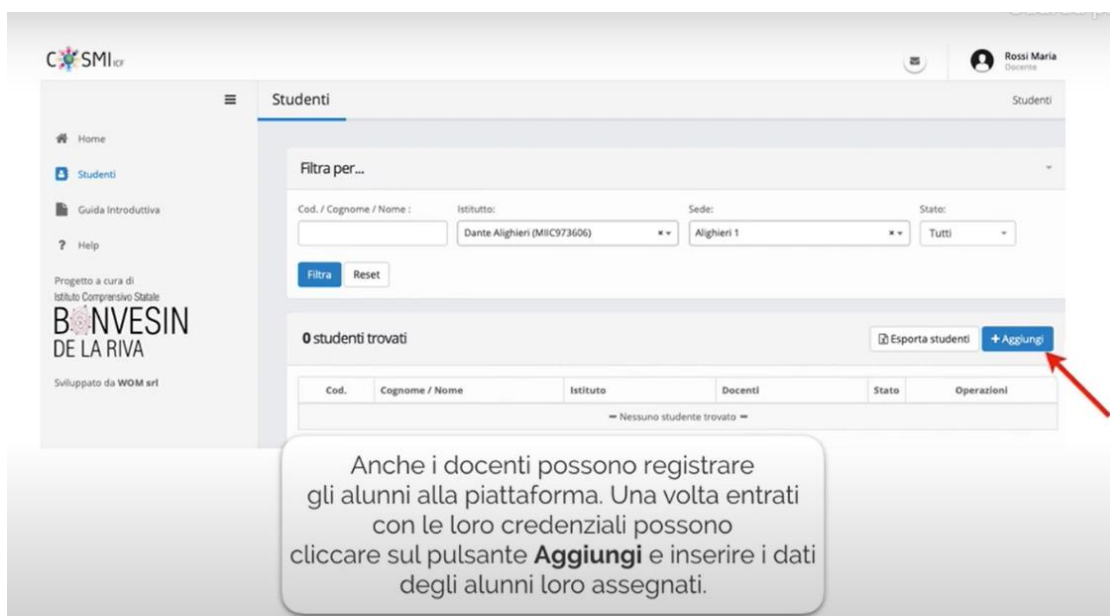
Firma autografa sostituita a mezzo stampa ai sensi dell'articolo 3, comma 2, del D.lgs n. 39 del 1993

GUIDA PER L'ISCRIZIONE E L'USO DELLA PIATTAFORMA COSMI (DOCENTE DI SOSTEGNO)

1. Accedere al sito e registrarsi come indicato ed inserire i propri dati, selezionando l'Istituto e la sede di appartenenza.



2. Dal menù a sinistra, cliccare su **Studenti**. Poi aggiungere i dati degli alunni a loro assegnati. Per il codice fiscale dell'alunno, può essere recuperato dal registro elettronico (Altro → Ricerca Alunni). Una volta aggiunto lo studente, fornire il codice studente ed il codice fiscale ai colleghi curricolari.

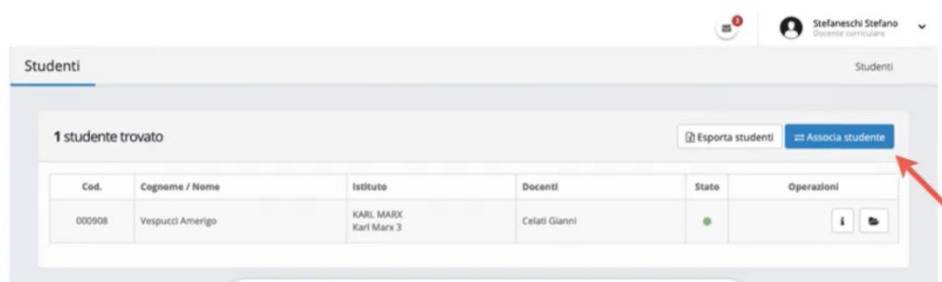


GUIDA PER L'ISCRIZIONE E L'USO DELLA PIATTAFORMA COSMI (DOCENTE CURRICULARE)

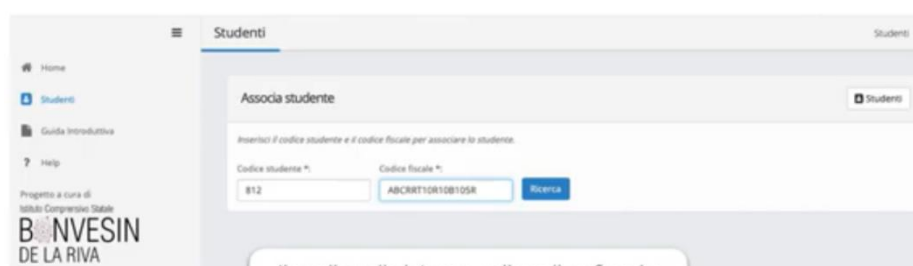
1. Accedere al sito e registrarsi come indicato



2. Una volta effettuata la registrazione cliccare su Associa Studente. Inserire il codice ed il codice fiscale fornito dal docente di sostegno.

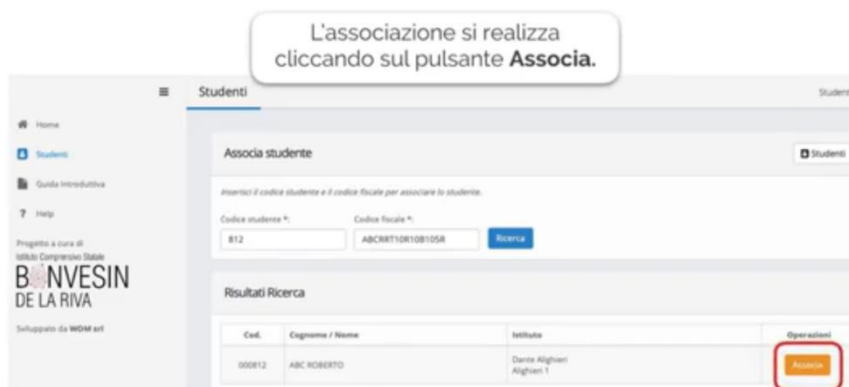


L'associazione docente curriculare-alunno avviene ad opera dello stesso docente, il quale, dopo essere entrato in piattaforma con le sue credenziali, clicca su Associa **studente**.

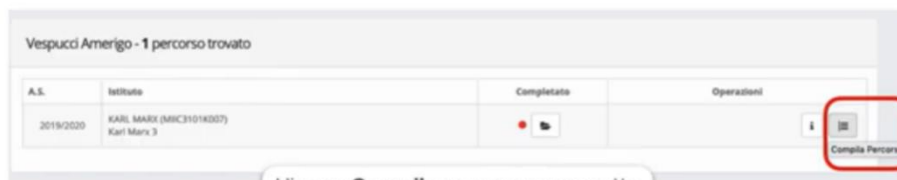


Il codice di sistema e il codice fiscale dell'alunno, preventivamente comunicati al docente, sono gli strumenti che gli permettono di realizzare l'associazione.

3. Una volta inseriti i codici, cliccare su Associa.



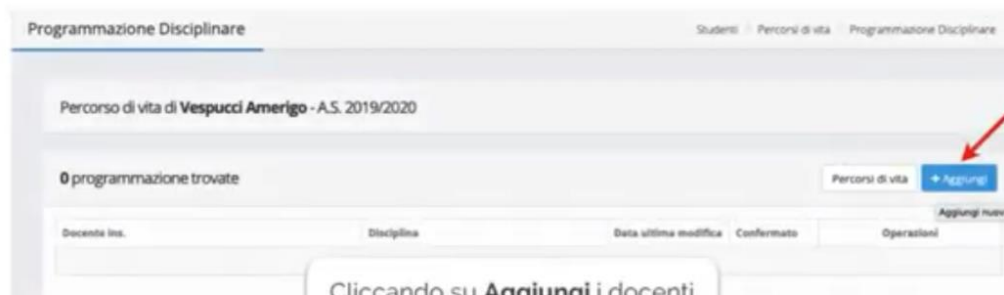
4. Una volta associato lo studente, il docente può procedere nella compilazione della programmazione disciplinare cliccando su Aggiungi.



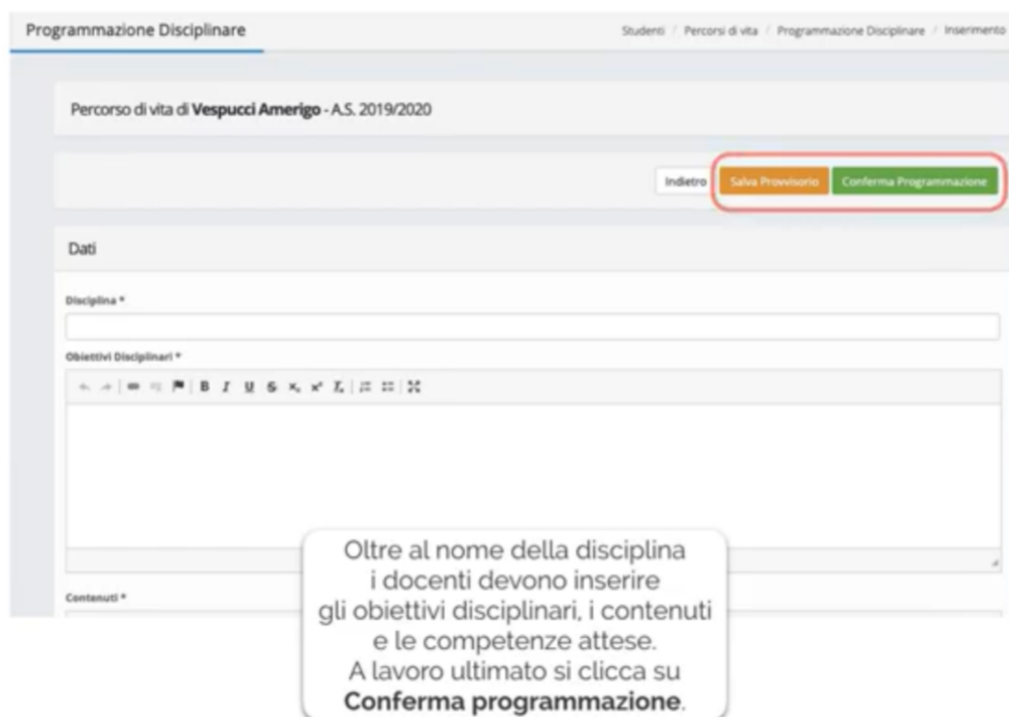
L'icona **Compila percorso** permette all'insegnante curriculari di prendere visione dell'intero percorso di vita dell'alunno.



L'icona **Programmazione disciplinare** permette al docente curriculari di aggiungere al percorso di vita anche la sua programmazione.

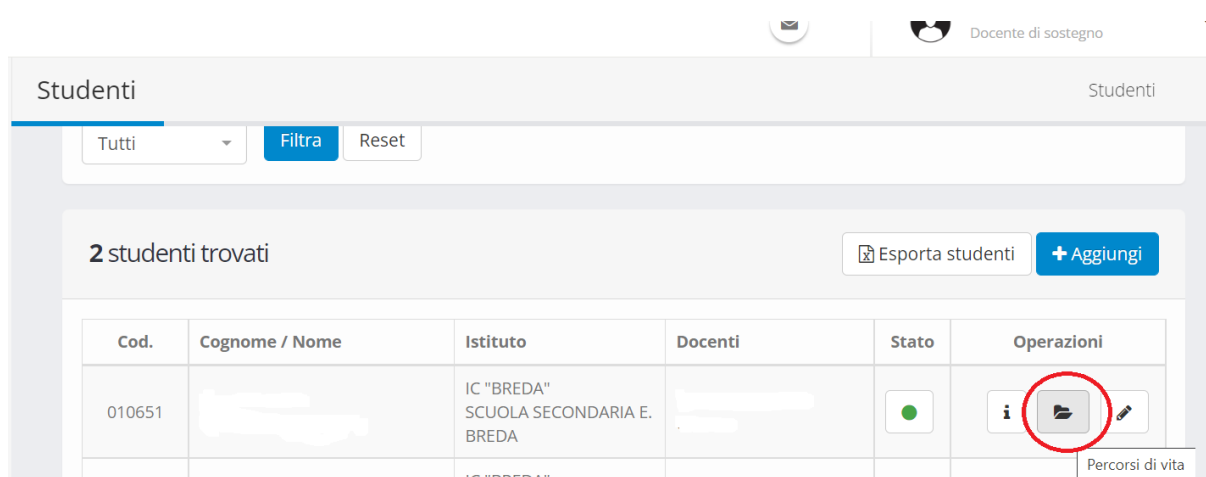


Cliccando su **Aggiungi** i docenti curriculari accedono alla pagina della loro programmazione.










GUIDA PER I DOCENTI DI SOSTEGNO CHE HANNO GIA' UTILIZZATO LA PIATTAFORMA LO SCORSO ANNO (ALUNNI IN CONTINUITA')

1. Fare l'accesso alla piattaforma inserendo le proprie credenziali.
2. Alla sezione **Studenti**, cliccare su **Operazioni** → **Percorsi di Vita**



3. Successivamente cliccare su **Duplica Percorso**.

A.S.	Istituto	Integrazioni	Operazioni
2021/2022 PEI	IC "BREDÀ" (MIIC8EU00Q) SCUOLA SECONDARIA E. BREDÀ	  	  Duplica Percorso  

4. Cliccare su **Salva**

Percorsi di vita Percorsi di vita / Modifica

Indietro **Salva**

Dati Percorso

Studente

Istituto: IC "BREDÀ" (MIIC8EU00Q) Sede: SCUOLA SECONDARIA E. BREDÀ (S...)









Opzioni

Anno Scolastico: 2022/2023

Tipologia: PEI

Indietro **Salva**

5. Compilare il percorso di Vita per l'alunno. Infine, salvare.

2022/2023 PEI	IC "BREDÀ" (MIIC8EU00Q) SCUOLA SECONDARIA E. BREDÀ	  	   Compila Percorso  
------------------	-------------------------------------------------------	-------------------------------------------------------------------------------------------------------------------------------------------------------------------------------------------------------------------------------------------------------------------	-----------------------------------------------------------------------------------------------------------------------------------------------------------------------------------------------------------------------------------------------------------------------------------------------------------------------------------------------------------------------------------------------------------------------------------------------------------------------------------